

Baza Wiedzy ANS
w Tarnowie: Instrukcja
Cz. 2: Wprowadzanie publikacji
w profilu użytkownika

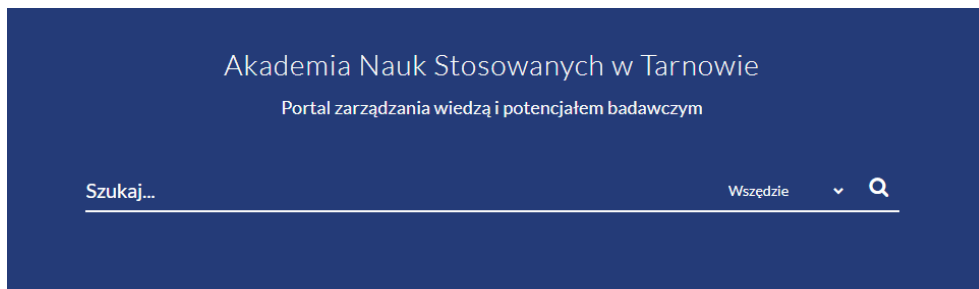
Spis treści

I. Logowanie do Bazy Wiedzy ANS	3
II. Dodawanie książki.....	4
III. Dodawanie rozdziału w książce.....	10
IV. Dodawanie artykułu w czasopiśmie	16

Szanowni Użytkownicy!

Przed wprowadzenia publikacji do systemu należy upewnić się, czy **nie została ona już umieszczona w Bazie Wiedzy ANS w Tarnowie przez współautora lub redaktora bazy.**

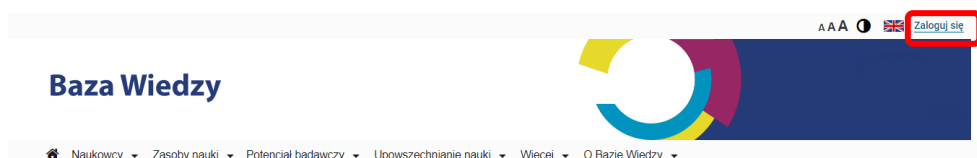
W tym celu prosimy wprowadzić tytuł publikacji w polu wyszukiwania na stronie głównej BW: rpt.pwsztar.edu.pl i potwierdzić wyszukiwanie, klikając ikonę lupy lub wciskając klawisz Enter.



UWAGA: Plik załącznikowy (całość lub fragment tekstu publikacji) jest **elementem obowiązkowym** w Repozytorium Bazy Wiedzy. Przed przystąpieniem do wprowadzania publikacji należy przygotować plik w formacie pdf.

I. Logowanie do Bazy Wiedzy ANS

1. W oknie przeglądarki internetowej należy wprowadzić adres URL Bazy Wiedzy: <https://rpt.pwszta.edu.pl/>
2. Aby zalogować się, należy kliknąć przycisk Zaloguj się w prawym górnym rogu ekranu.



UWAGA: Sposób logowania do BW oraz wprowadzania zmian w profilu użytkownika został opisany w pierwszej części instrukcji.

3. Po zalogowaniu dostępny będzie panel dodatkowych zakładek, umożliwiających dodawanie różnych typów publikacji (książki, rozdziału w książce, artykułu w czasopiśmie) i danych badawczych, import opisów formacie Bibtext, RIS oraz import na podstawie DOI.

Profil osoby

The image shows a user profile card for 'dr Adam Adamski'. On the left is a small portrait photo of a man with glasses. To the right of the photo, the name 'dr Adam Adamski' is displayed in a larger font. Below the name, his titles 'Kierownik Katedry Literatury Angielskiej' and 'Redaktor czasopisma' are listed. Further down, there are links for 'Filologia Angielska', 'Katedra Filologii', and 'Wydział Humanistyczny'. At the bottom of the profile information, an email address 'Email: testowy@anstaredu.pl' is provided. A small question mark icon is visible in the top right corner of the profile card.

Profil Ewaluacja

Uwzględnij udział w pracach wieloosobowych

Telefon:
+48 12 345 67 89

Pokój:
B 135


Konsultacje:
poniedziałek i czwartek 10:00-10:45, p. B 135

A horizontal row of five blue buttons with white text, all enclosed within a red rectangular border. From left to right, the buttons are: 'Dodaj dane badawcze', 'Dodaj artykuł w czasopiśmie', 'Dodaj rozdział w książce', 'Dodaj książkę', and 'Importuj publikacje'. To the right of this row is a separate 'Edytuj' button.

II. Dodawanie książki

1. W panelu dodatkowych zakładek, który dostępny jest po zalogowaniu, należy kliknąć przycisk Dodaj książkę.

Profil osoby ?



dr Adamski Adam
Kierownik Katedry Literatury Angielskiej
Redaktor czasopisma
[Filologia Angielska](#)
[Katedra Filologii](#)
[Wydział Humanistyczny](#)
Email: teslowy@anstar.edu.pl

Profil Ewaluacja

Uwzględnij udział w pracach wieloosrodkowych Edycja

Dodaj dane biograficzneDodaj artykuł w czasopiśmieDodaj rozdział w książceDodaj książkęImportuj publikacje

Telefon:
+48 12 345 67 89

Pokój:
B 135

Konsultacje:
poniedziałek i czwartek 10:00-10:45, p. B 135
[Uniwersytet Jagielloński w Krakowie](#)

Podsumowanie dorobku Identyfikatory

Raport dorobkuPołącz z profilem Scopus

Publikacje

2. Pojawi się dodatkowe okno, umożliwiające wprowadzenie informacji bibliograficznych oraz pliku z pełnym tekstem (lub fragmentem) publikacji.

Dodaj książkę ✕

Czy publikacja posiada numer DOI?:*

Nie

Rodzaj książki:*

Książka autorska

Autorzy/redaktorzy:*

[Dodaj autora spoza instytucji](#)

Tytuł:*

Znajdź wydawnictwo:

Rok wydania:*

ISBN:*

URL:

Strony:*

Załączam książkę lub jej wybrane fragmenty w pliku PDF:*

Nie załączono plików

język publikacji:

Dostęp:*


Chroniony

3. Aby wczytać książkę do systemu, należy uzupełnić wszystkie obowiązkowe (oznaczone gwiazdką *) pola opisu bibliograficznego:
- Czy publikacja posiada numer DOI?*** – do wyboru opcje: **tak** lub **nie**. Jeśli książka posiada DOI – możemy zaimportować jej opis (zob. pkt 6); jeżeli użytkownik nie chce korzystać z funkcji importu, powinien w formularzu danych wybrać **nie**.
 - Rodzaj książki*** – książka autorska (jeżeli na stronie tytułowej wskazano autora lub autorów) albo książka redagowana (jeżeli na stronie tytułowej wskazano wyłącznie redaktora lub redaktorów).
 - Autorzy/redaktorzy*** – należy wprowadzić imiona i nazwiska wszystkich autorów/redaktorów książki, wybierając ich ze słownika – w polu formularza należy wpisać nazwisko, a po pojawieniu się listy – wskazać go i kliknąć.

Wybrane w ten sposób nazwisko autora zostanie zapisane pod oknem tekstowym.

Jeżeli autor/redaktor nie jest pracownikiem ANS w Tarnowie lub zamiast oczekiwanej listy pojawi się komunikat *Brak wyników wyszukiwania*, dodanie go umożliwi przycisk **Dodaj autora spoza instytucji**. Należy wprowadzić imię, nazwisko takiego autora lub redaktora oraz afiliację i kliknąć przycisk **Dodaj autora**.

UWAGA! Jeżeli wprowadzona informacja o autorze/redaktorze jest błędna, można ją usunąć, klikając przycisk x przy nazwisku.

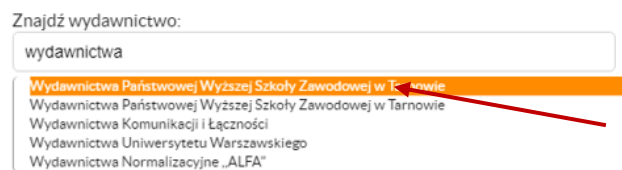


Autorzy:*

[Dodaj autora spoza instytucji](#)

- Adamski Adam

- d) **Tytuł*** – należy wprowadzić tytuł książki.
- e) **Znajdź wydawnictwo** – w oknie formularza należy wprowadzić nazwę wydawcy – pojawi się lista słownikowa, z której należy wybrać właściwego wydawcę, klikając nazwę ze słownika. Wybrana nazwa zostanie zapisana pod oknem tekstowym.

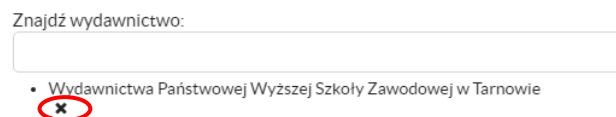


Znajdź wydawnictwo:

wydawnictwa

- Wydawnictwa Państwowej Wyższej Szkoły Zawodowej w Tarnowie
- Wydawnictwa Państwowej Wyższej Szkoły Zawodowej w Tarnowie
- Wydawnictwa Komunikacji i Łączności
- Wydawnictwa Uniwersytetu Warszawskiego
- Wydawnictwa Normalizacyjne „ALFA”

Jeżeli wprowadzona informacja jest błędna, można ją usunąć przyciskiem x.



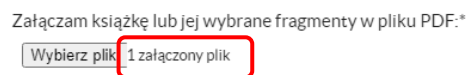
Znajdź wydawnictwo:

wydawnictwa

- Wydawnictwa Państwowej Wyższej Szkoły Zawodowej w Tarnowie

Jeżeli wydawcy nie ma na w wykazie, należy pozostawić tę rubrykę pustą.

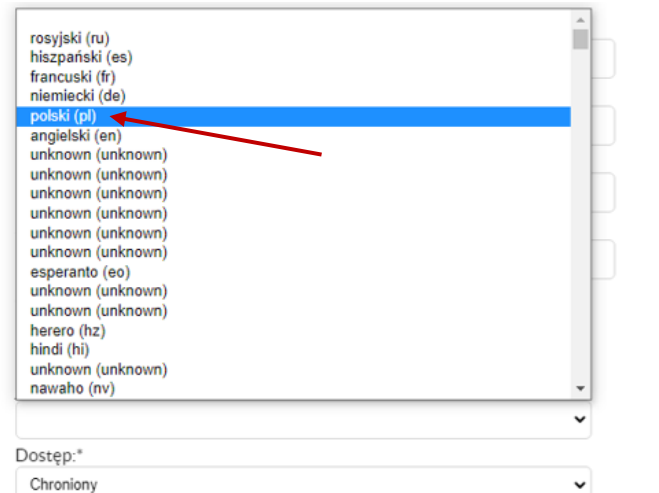
- f) **Rok wydania*** – należy podać rok wydania książki.
- g) **ISBN*** – należy podać numer ISBN w formacie bez łączników, np. 9788382024999.
- h) **URL** – adres strony internetowej zawierającej informacje o książce, np. strony wydawcy.
- i) **Strony*** – łączna liczba stron.
- j) **Załączenie pliku** – system umożliwia załączenie pliku pdf zawierającego pełną treść książki lub jej fragment, np. spis treści, stronę tytułową, redakcyjną, okładkę. Aby wczytać plik, należy kliknąć przycisk Wybierz pliki, wskazać właściwy plik pdf pobrany wcześniej na dysk komputera i kliknąć przycisk Otwórz. Plik zostanie wczytany do systemu



Załączam książkę lub jej wybrane fragmenty w pliku PDF:*

Wybierz pliki 1 załączony plik

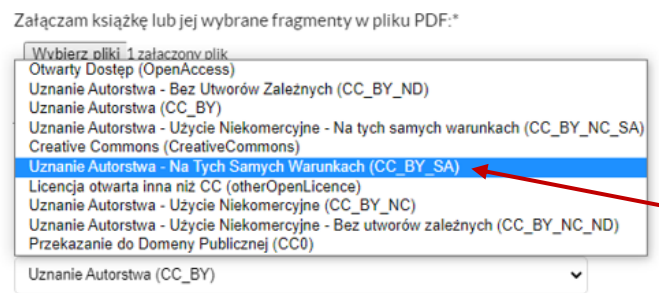
- k) **Język publikacji** – po kliknięciu w pole formularza pojawia się lista słownikowa, należy wpisać określenie języka, np. polski, następnie wybrać język, klikając podświetlone pole.



- l) **Dostęp** – publiczny (informacja o publikacji jest dostępna dla wszystkich) lub chroniony (informacja o publikacji jest dostępna tylko dla użytkownika i redaktorów BW).

- m) **Licencja** – dodatkowe pole pojawiające się w przypadku publicznego udostępnienia informacji – umożliwia określenie licencji dla załączonego pliku, np. Open Access czy licencja Creative Commons. Z rozwijanej listy należy wybrać właściwą licencję, klikając podświetlone pole.

UWAGA! Udzielając licencji w systemie, Autor musi posiadać prawa do takiej czynności – prosimy o sprawdzenie umowy z wydawcą książki.



PRZYKŁAD WYPEŁNIONEGO FORMULARZA (Książka)

Dodaj książkę ✕

Czy publikacja posiada numer DOI?:*

Nie

Rodzaj książki:*

Książka autorska

Autorzy/redaktorzy:*

[Dodaj autora spoza instytucji](#)

- Adamski Adam ✕

Tytuł:*

Tytuł książki testowej

Znajdź wydawnictwo:

- Wydawnictwa Państwowej Wyższej Szkoły Zawodowej w Tarnowie ✕

Rok wydania:*

2020

ISBN:*

9788382950213

URL:

<https://strona-ksiazki-testowej.pl>

Strony:*

321

Załączam książkę lub jej wybrane fragmenty w pliku PDF:*

Wybierz pliki 1 załączony plik

język publikacji:

polski (pl)

Dostęp:*


Chroniony

Dodaj

4. Po wprowadzeniu danych należy kliknąć przycisk Dodaj.

5. Po zapisaniu książka pojawi się w zakładce publikacje w profilu użytkownika.

Profil osoby ?



dr Adamski Adam
Kierownik Katedry Literatury Angielskiej
Redaktor czasopisma
[Filologia Angielska](#)
[Katedra Filologii](#)
[Wydział Humanistyczny](#)
Email: testowy@anstaredu.pl

Profil **Publikacje** Cyrowania Statystyki Współpraca Ewaluacja

Liczba pozycji: 1

Open Access
 Zdeponowano w repozytorium

Uporządkuj wg: rok/typ Pobierz w formacie Wykaz

2020

Książki autorskie
 Tytuł książki testowej >
▲ Adam Adamski . 2020. Wydawnictwa Państwowej Wyższej Szkoły Zawodowej w Tarnowie, 321 s., ISBN 9788382950213

UWAGA! Każdą wprowadzoną publikację musi zatwierdzić Redaktor BW ANS w Tarnowie.
Do czasu zatwierdzenia opisu publikacja będzie się pojawiać ze znakiem ⚠.

6. Jeśli książka posiada numer DOI, można skorzystać z funkcjonalności importu publikacji przy pomocy DOI.

Dodaj książkę ⓧ

Czy publikacja posiada numer DOI?:*

Tak ▼


Skorzystaj z funkcjonalności importu publikacji przy pomocy DOI

7. Aby zaimportować książkę przy pomocy DOI, należy zamknąć formularz przyciskiem x w prawym górnym rogu formularza i postępować zgodnie z instrukcją Importu publikacji przy pomocy DOI (zob. pkt V Instrukcji).

III. Dodawanie rozdziału w książce

1. Po zalogowaniu do systemu, w panelu dodatkowych zakładek należy kliknąć przycisk Dodaj rozdział w książce.

Profil osoby ?



dr Adamski Adam
Kierownik Katedry Literatury Angielskiej
Redaktor czasopisma
[Filologia Angielska](#)
[Katedra Filologii](#)
[Wydział Humanistyczny](#)
Email: testowy@an.staredu.pl

Profil Ewaluacja

Uwzględnij udział w pracach wieloosrodkowych Edytuj

Dodaj dane badawczeDodaj artykuł w czasopiśmieDodaj rozdział w książceDodaj książkęImportuj publikację

Telefon:
+48 12 345 67 89

Pokój:
B 135

2. Po kliknięciu przycisku pojawi się dodatkowe okno, umożliwiające wprowadzenie informacji bibliograficznych oraz pliku z pełnym tekstem (lub fragmentem) publikacji.

Dodaj rozdział w książce ✕

Czy publikacja posiada numer DOI?*

▼

Autorzy:*

[Dodaj autora spoza instytucji](#)

Tytuł rozdziału:*

Znajdź książkę:*

Tytuł książki:*

Znajdź wydawnictwo:

Rok wydania książki:*

ISBN książki:*

URL:

Strony:*

Załączam wybrane fragmenty książki w pliku PDF:*

Nie załączono plików

Język publikacji:

▼

Dostęp:*

▼

3. Aby wczytać do systemu rozdział z książki, należy uzupełnić wszystkie obowiązkowe (oznaczone gwiazdką *) pola opisu bibliograficznego:
- Czy publikacja posiada numer DOI?*** – do wyboru opcje: **tak** lub **nie**. Jeśli książka posiada DOI – możemy zaimportować jej opis (zob. pkt 6); jeżeli użytkownik nie chce korzystać z funkcji importu, powinien w formularzu danych wybrać **nie**.
 - Autorzy*** – należy wprowadzić imiona i nazwiska wszystkich autorów rozdziału, wybierając ich ze słownika – w polu formularza należy wpisać nazwisko, a po pojawieniu się listy – wskazać go i kliknąć.

UWAGA! Jeśli współautor nie jest pracownikiem ANS w Tarnowie, dodanie jego nazwiska umożliwia przycisk **Dodaj autora spoza instytucji**. Należy wprowadzić imię, nazwisko takiego autora oraz afiliację i kliknąć przycisk **Dodaj autora**.

Jeżeli wprowadzona informacja o autorze lub współautorze jest błędna, można ją usunąć klikając przycisk x przy nazwisku.

- Tytuł rozdziału*** – należy podać tytuł wprowadzanego rozdziału książki.

- d) **Znajdź książkę*** – wpisanie tytułu książki w tym polu uruchomi wyświetlenie wykazu książek zarejestrowanych w BW – należy wskazać kursorem właściwy tytuł i kliknąć, zatwierdzając go.

Znajdź książkę:*

Człowiek w zdrowiu i chorobie : promocja zdrowia, leczenie i rehabilitacja. T. 3 (978-83-7631-186-9)

Człowiek w zdrowiu i chorobie : promocja zdrowia, leczenie i rehabilitacja : materiały konferencyjne (978-83-941202-8-3)

Człowiek w perspektywie nauk (978-83-932579-2-6)

Człowiek w perspektywie nauk. Cz. 2 (978-83-932579-3-5)

Człowiek w zdrowiu i chorobie : promocja zdrowia, leczenie i rehabilitacja. T. 1 (978-83-7631-184-5)

Człowiek w zdrowiu i chorobie : promocja zdrowia, leczenie i rehabilitacja (978-83-936923-8-5)

Człowiek w zdrowiu i chorobie (978-83-941202-7-6)

Człowiek w zdrowiu i chorobie : promocja zdrowia, leczenie i rehabilitacja. T. 2 (978-83-7631-185-2)

Część pól formularza (e–h) zostanie automatycznie usunięta.
Jeśli książki nie ma w wykazie, należy wypełnić pola opisane w pkt e–h.

Znajdź książkę:*

Przykłady

Brak wyników wyszukiwania

Błędnie wybrany tytuł można usunąć z formularza przyciskiem x.

Znajdź książkę:*

Człowiek w zdrowiu i chorobie : promocja zdrowia, leczenie i rehabilitacja. T. 3 (978-83-7631-186-9)

x

- e) **Tytuł książki*** – należy wprowadzić tytuł książki.
- f) **Znajdź wydawnictwo** – w oknie formularza należy wprowadzić nazwę wydawcy – pojawi się lista słownikowa, z której należy wybrać właściwego wydawcę, klikając nazwę ze słownika.

Znajdź wydawnictwo:

wydawnictwa

Wydawnictwa Państwowej Wyższej Szkoły Zawodowej w Tarnowie

Wydawnictwa Państwowej Wyższej Szkoły Zawodowej w Tarnowie

Wydawnictwa Komunikacji i Łączności

Wydawnictwa Uniwersytetu Warszawskiego

Wydawnictwa Normalizacyjne „ALFA”

Jeżeli wprowadzona informacja jest błędna, można ją – podobnie jak nazwisko autora – usunąć, klikając przycisk x.

Znajdź wydawnictwo:

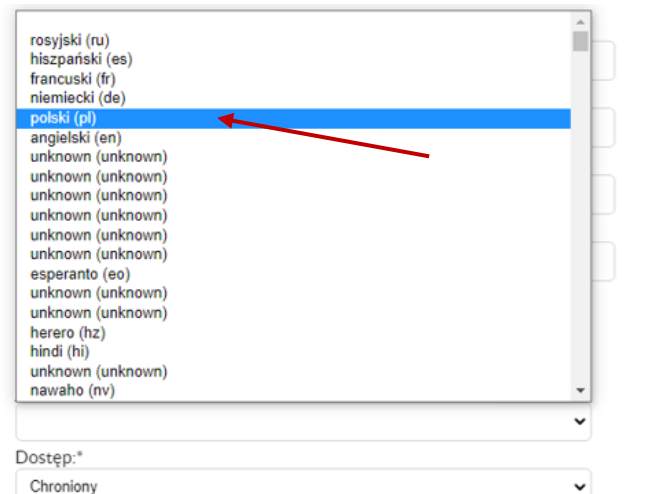
Wydawnictwa Państwowej Wyższej Szkoły Zawodowej w Tarnowie

x

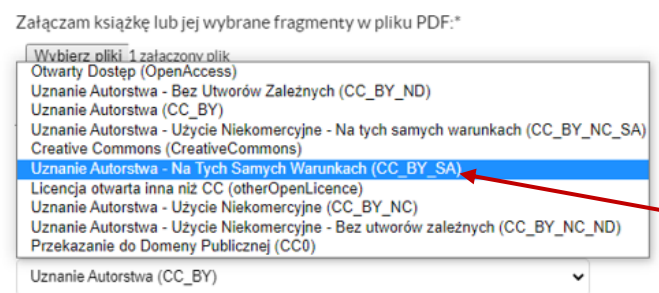
Jeżeli wydawcy nie ma na w wykazie, należy pozostawić tę rubrykę pustą.

- g) **Rok wydania książki*** – należy podać rok wydania książki.
- h) **ISBN książki*** – należy podać numer ISBN w formacie bez łączników, np. 9788382024999.
- i) **URL** – adres strony internetowej zawierającej informacje o rozdziale lub książce, z której pochodzi rozdział, np. strony wydawcy.

- j) **Strony*** – zakres stron obejmujących rozdział w książce (od–do).
- k) **Język publikacji** – po kliknięciu w pole formularza pojawia się lista słownikowa, należy wpisać określenie języka rozdziału, np. polski, następnie wybrać język, klikając podświetlone pole.



- l) **Dostęp*** – publiczny (informacja o publikacji jest dostępna dla wszystkich) lub chroniony (informacja o publikacji jest dostępna tylko dla użytkownika i redaktorów BW).
- m) **Licencja** – dodatkowe pole pojawiające się w przypadku publicznego udostępnienia informacji – umożliwia określenie licencji dla załączonego pliku, np. Open Access czy licencja Creative Commons.



UWAGA! Udzielając licencji w systemie, Autor musi posiadać prawa do takiej czynności – prosimy o sprawdzenie umowy z wydawcą książki.

PRZYKŁAD WYPEŁNIONEGO FORMULARZA (Rozdział w książce)

Dodaj rozdział w książce

Czy publikacja posiada numer DOI?:*

Nie

Autorzy:*

[Dodaj autora spoza instytucji](#)

- Adamski Adam

Tytuł rozdziału:*

Tytuł testowego rozdziału w książce

Znajdź książkę:*

- Tytuł książki testowej (9788382950213)

URL:

<https://strona-ksiazki-testowej.pl>

Strony:*

50-90

Załączam wybrane fragmenty książki w pliku PDF:*

Wybierz pliki 1 załączony plik

Język publikacji:

polski (pl)

Dostęp:*

Chroniony

Dodaj

- Po wprowadzeniu danych należy kliknąć przycisk Dodaj.
- Po zapisaniu rozdział pojawi się w zakładce Publikacje w profilu użytkownika.

Profil osoby

dr Adamski Adam

Kierownik Katedry Literatury Angielskiej
Redaktor czasopisma

[Filologia Angielska](#)
[Katedra Filologii](#)
[Wydział Humanistyczny](#)
Email: testowy@anstaredu.pl

Profil **Publikacje** [Cytowania](#) [Statystyki](#) [Współpraca](#) [Ewaluacja](#)

Liczba pozycji: 2

Open Access
 Zdeponowano w repozytorium

Typ publikacji

Książki redagowane
 Książki autorskie
 Rozdziały z monografii
 Artykuły z czasopism
 Inne materiały

Forma publikacji

Praca opublikowana w całości
 Abstrakt

Lata

od: do:

2020 [2]

Książki autorskie


[Tytuł książki testowej >](#)

▲ Adam Adamski, 2020, Wydawnictwa Państwowej Wyższej Szkoły Zawodowej w Tarnowie, 321 s., ISBN 9788382950213


Rozdziały z monografii

[Tytuł testowego rozdziału w książce >](#)


▲ Adam Adamski, W: Tytuł książki testowej / Adam Adamski, 2020, Wydawnictwa Państwowej Wyższej Szkoły Zawodowej w Tarnowie, s.50-90, ISBN 9788382950213


UWAGA! Każdą wprowadzoną publikację musi zatwierdzić Redaktor BW ANS w Tarnowie.
Do czasu zatwierdzenia opisu publikacja będzie się pojawiać ze znakiem .

6. Jeśli rozdział z książki posiada odrębny numer DOI, można skorzystać z funkcjonalności importu publikacji przy pomocy DOI.

Dodaj rozdział w książce 

Czy publikacja posiada numer DOI?:*

Tak 


Skorzystaj z funkcjonalności importu publikacji przy pomocy DOI 

7. Aby zaimportować rozdział z książki przy pomocy DOI, należy zamknąć formularz przyciskiem x w prawym górnym rogu formularza i postępować zgodnie z instrukcją Importu publikacji przy pomocy DOI (zob. pkt V Instrukcji).

IV. Dodawanie artykułu w czasopiśmie

1. Po zalogowaniu do systemu w panelu dodatkowych zakładek należy kliknąć przycisk Dodaj artykuł w czasopiśmie.

Profil osoby ?



dr Adamski Adam
Kierownik Katedry Literatury Angielskiej
Redaktor czasopisma
[Filologia Angielska](#)
[Katedra Filologii](#)
[Wydział Humanistyczny](#)
Email: lestowya@anstar.edu.pl

Profil Ewaluacja

Uwzględnij udział w pracach wieloosrodkowych Edytuj

Dodaj dane badawczeDodaj artykuł w czasopiśmieDodaj rozdział w książceDodaj książkęImportuj publikacje

Telefon:
+48 12 345 67 89

Pokój:
B 135

Konsultacje:
poniedziałek i czwartek 10:00-10:45, p. B 135
[Uniwersytet Jagielloński w Krakowie](#)

Podsumowanie dorobku Identyfikatory

Raport dorobku

Połącz z profilem Scopus

Publikacje

2. Po kliknięciu przycisku pojawi się dodatkowe okno, umożliwiające wprowadzenie informacji bibliograficznych oraz pliku z pełnym tekstem (lub fragmentem) publikacji.

Dodaj artykuł w czasopiśmie ✕

Czy publikacja posiada numer DOI?:

Autorzy:*

[Dodaj autora spoza instytucji](#)

Tytuł:*

Znajdź czasopismo:*

Rok wydania:*

Numer:

URL:

Strony:*

Artykuły w formacie PDF:*
 Nie załączono plików

język publikacji:

Dostęp:*

3. Aby wczytać artykuł z czasopisma do systemu, należy uzupełnić wszystkie obowiązkowe (oznaczone gwiazdką *) pola opisu bibliograficznego:
- Czy publikacja posiada numer DOI?*** – do wyboru opcje: **tak/nie**. Jeśli książka posiada DOI – możemy zaimportować jej opis (zob. pkt 6); jeżeli użytkownik nie chce korzystać z funkcji importu, powinien w formularzu danych wybrać **nie**.
UWAGA: W przypadku artykułów z czasopism rekomendowanym sposobem ich wprowadzania jest import przy pomocy DOI.
 - Autorzy*** – należy wprowadzić imiona i nazwiska wszystkich autorów artykułu, wybierając ich z listy słownikowej – w polu formularza należy wpisać nazwisko, a po pojawieniu się listy należy je wskazać i kliknąć podświetlone pole.

Dodaj artykuł w czasopiśmie ✕

Czy publikacja posiada numer DOI?*

Nie ▼

Autorzy:*

adamski

Adamski Adam ←

[Dodaj autora spoza instytucji](#)

UWAGA! Jeśli autor nie jest pracownikiem ANS w Tarnowie, dodanie jego nazwiska umożliwia przycisk **Dodaj autora spoza instytucji**. Należy wprowadzić imię, nazwisko takiego autora oraz afiliację i kliknąć przycisk **Dodaj autora**.

Imię:

Adam

Nazwisko:

Adamski

Institucja:

UJ

Brak wyników wyszukiwania

Dodaj autora [Schowaj formularz dodawania autora spoza instytucji](#)

Jeżeli wprowadzona informacja jest błędna, można ją usunąć, klikając x.

Autorzy:*

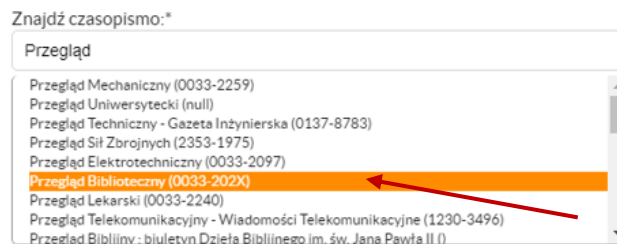
[Dodaj autora spoza instytucji](#)

- Adamski Adam

✕

- Tytuł*** – należy wprowadzić tytuł artykułu w czasopiśmie.
- Znajdź czasopismo*** – wybór ze słownika czasopism; wprowadzenie fragmentu nazwy czasopisma w polu formularza uruchamia wyświetlanie listy, z której należy wybrać

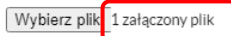
właściwe czasopismo, wskazując je i klikając, żeby zatwierdzić wybór.



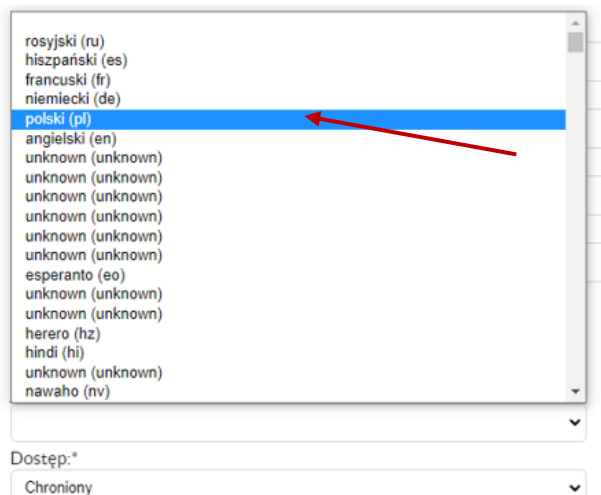
Jeżeli czasopisma nie ma na w wykazie, należy zgłosić się do redaktora BW.

- e) **Rok wydania*** – rok wydania czasopisma (proszę podać datę z okładki).
- f) **Numer** – numer czasopisma, w którym ukazał się artykuł.
- g) **URL** – adres strony informacyjnej artykułu (na stronie czasopisma).
- h) **Strony*** – zakres stron, na których opublikowano artykuł (**od–do**).
- i) **Artykuły w formacie PDF*** – należy kliknąć przycisk Wybierz pliki, wskazać właściwy plik pdf pobrany wcześniej na dysk komputera i kliknąć przycisk Otwórz. Plik zostanie wczytany do systemu.

Załączam książkę lub jej wybrane fragmenty w pliku PDF:*



- j) **Język publikacji** – po kliknięciu w pole formularza pojawia się lista słownikowa, należy wpisać określenie języka, np. polski, następnie wybrać język, klikając podświetlone pole.



- k) **Dostęp*** – publiczny (informacja o publikacji jest dostępna dla wszystkich) lub chroniony (informacja o publikacji jest dostępna tylko dla użytkownika i redaktorów BW).
- l) **Licencja** – dodatkowe pole pojawiające się w przypadku publicznego udostępnienia informacji – umożliwia określenie licencji dla załączonego pliku, np. Open Access czy licencja Creative Commons.

Załączam książkę lub jej wybrane fragmenty w pliku PDF:*

Wybierz pliki: 1 załączony plik

- Otwarty Dostęp (OpenAccess)
- Uznanie Autorstwa - Bez Utworów Zależnych (CC_BY_ND)
- Uznanie Autorstwa (CC_BY)
- Uznanie Autorstwa - Użycie Niekommercyjne - Na tych samych warunkach (CC_BY_NC_SA)
- Creative Commons (CreativeCommons)
- Uznanie Autorstwa - Na Tych Samych Warunkach (CC_BY_SA)**
- Licencja otwarta inna niż CC (otherOpenLicence)
- Uznanie Autorstwa - Użycie Niekommercyjne (CC_BY_NC)
- Uznanie Autorstwa - Użycie Niekommercyjne - Bez utworów zależnych (CC_BY_NC_ND)
- Przekazanie do Domeny Publicznej (CC0)

Uznanie Autorstwa (CC_BY)

UWAGA! Udzielając licencji w systemie, Autor musi posiadać prawa do takiej czynności – prosimy o sprawdzenie umowy z wydawcą czasopisma.

PRZYKŁAD WYPEŁNIONEGO FORMULARZA (Artykuł w czasopiśmie)

Dodaj artykuł w czasopiśmie ✕

Czy publikacja posiada numer DOI?:*

Nie

Autorzy:*

Dodaj autora spoza instytucji

- Adamski Adam ✕

Tytuł:*

Tytuł artykułu testowego

Znajdź czasopismo:*

- Zamówienia Publiczne. Doradca : porady, interpretacje, wzory (1428-3530) ✕

Rok wydania:*

2020

Numer:

136

URL:

<https://strona-artykułu-testowego.pl>

Strony:*

15-23

Artykuły w formacie PDF:*

Wybierz pliki: 1 załączony plik

Język publikacji:

polski (pl)


Dostęp:*

Chroniony

Dodaj

- Po uzupełnieniu danych zmiany zatwierdzamy przyciskiem Dodaj.
- Po zapisaniu rozdział pojawi się w zakładce Publikacje w profilu użytkownika.

Profil osoby ?



dr Adamski Adam
 Kierownik Katedry Literatury Angielskiej
 Redaktor czasopisma
[Filologia Angielska](#)
[Katedra Filologii](#)
[Wydział Humanistyczny](#)
 Email: testowy@anstar.edu.pl

Prof. **Publikacje** Cytowania Statystyki Współpraca Ewaluacja

Liczba pozycji: 8

Open Access
 Zdeponowano w repozytorium

Typ publikacji

Książki redagowane
 Książki autorskie
 Rozdziały z monografii
 Artykuły z czasopism
 Inne materiały

2020 [3]

Artykuły z czasopism

Tytuł artykułu testowego >

▲ Adam Adamski, Zamówienia Publiczne. Doradca : porady, interpretacje, wzory, 2020, nr 136, s.15-23

UWAGA! Każdą wprowadzoną publikację musi zatwierdzić Redaktor BW ANS w Tarnowie.
 Do czasu zatwierdzenia opisu publikacja będzie się pojawiać ze znakiem ▲.

6. Jeśli artykuł posiada numer DOI, można skorzystać z funkcjonalności importu publikacji przy pomocy DOI.

Dodaj artykuł w czasopiśmie ✕

Czy publikacja posiada numer DOI?:*

Tak ▼


Skorzystaj z funkcjonalności importu publikacji przy pomocy DOI

7. Aby zaimportować artykuł przy pomocy DOI, należy zamknąć formularz przyciskiem x w prawym górnym rogu formularza i postępować zgodnie z instrukcją Importu publikacji przy pomocy DOI (zob. pkt V Instrukcji).

V. Import publikacji przy pomocy DOI

1. Po zalogowaniu do systemu w panelu dodatkowych zakładek należy kliknąć przycisk Importuj publikacje.

Profil osoby ?



dr Adamski Adam
Kierownik Katedry Literatury Angielskiej
Redaktor czasopisma
[Filologia Angielska](#)
[Katedra Filologii](#)
[Wydział Humanistyczny](#)
Email: teslowy@ansstaredu.pl

Profil Ewaluacja

Uwzględnij udział w pracach wieloosrodkowych Edytuj

Telefon:
+48 12 345 67 89

Pokój:
B 135

[Dodaj dane badawcze](#) [Dodaj artykuł w czasopiśmie](#) [Dodaj rozdział w książce](#) [Dodaj książkę](#) [Importuj publikacje](#)

2. Pojawi się formularz importu. W oknie formularza należy wczytać rozpoczynający się od 10. numer dokumentu cyfrowego (DOI), pomijając prefiks adresu URL (<https://doi.org/>), i zatwierdzić przyciskiem Importuj na podstawie DOI.

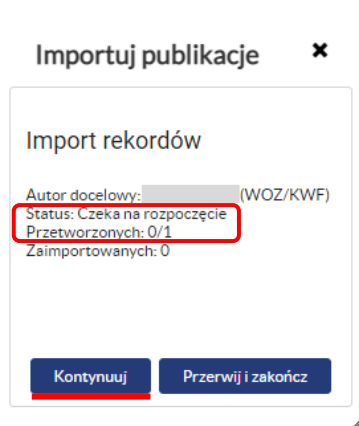
Importuj publikacje ✕

Pliki muszą być kodowane w formacie UTF-8

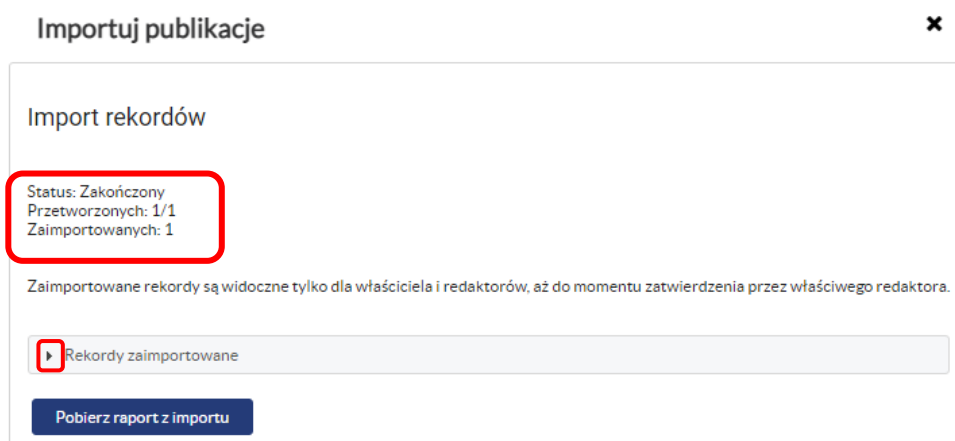
Wprowadź tylko cyfrowy identyfikator dokumentu (pomiń prefix adresu [http\(s\)://doi.org/...](http(s)://doi.org/))

DOI:

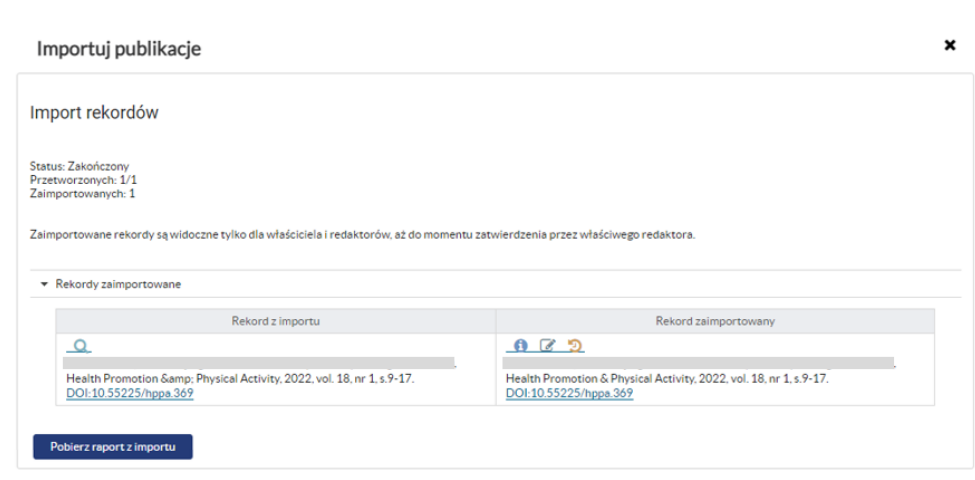
3. Pojawi się komunikat o gotowości do importu rekordu. Aby kontynuować rozpoczęty import, należy nacisnąć przycisk Kontynuuj.



4. Po zakończeniu importu pojawi się komunikat o jego zakończeniu.



5. Kliknięcie ikony strzałki na pasku Rekordy zaimportowane pozwala zobaczyć skrócony opis zaimportowanej publikacji.



6. Zaimportowany opis bibliograficzny pojawi się w profilu użytkownika w zakładce Publikacje.

Profil osoby ?

Profil **Publikacje** Cytowania Statystyki Współpraca Ewaluacja

Liczba pozycji: 1

Open Access
 Zdeponowano w repozytoriumUporządkuj wg: rok/typ Zmień formatPobierz w formacie: Wykaz

2022

Artykuły z czasopism

Zdrowie w pismach polskiego renesansu >

⚠ Health Promotion & Physical Activity, 2022, vol. 18, nr 1, s.9-17. DOI:10.55225/hppa.369 📄 ?

UWAGA! Każdą wprowadzoną publikację musi zatwierdzić Redaktor BW ANS w Tarnowie.
Do czasu zatwierdzenia opisu publikacja będzie się pojawiać ze znakiem ⚠.